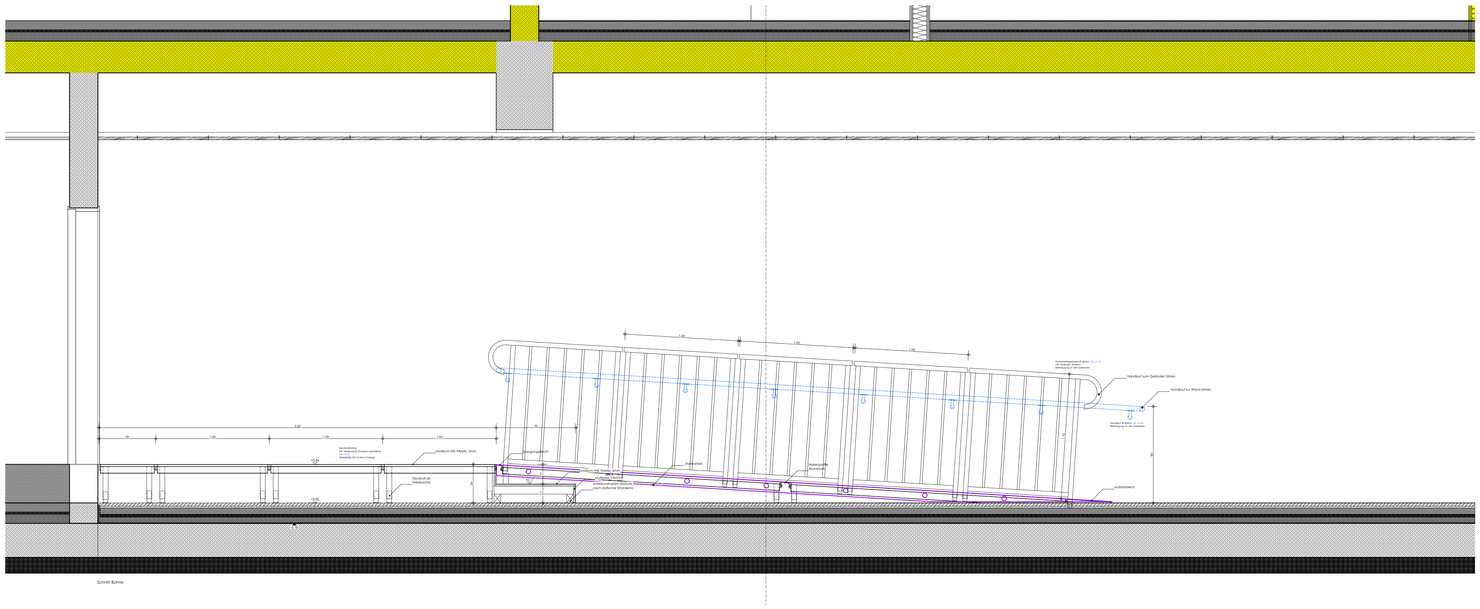

Schnitt Bühne

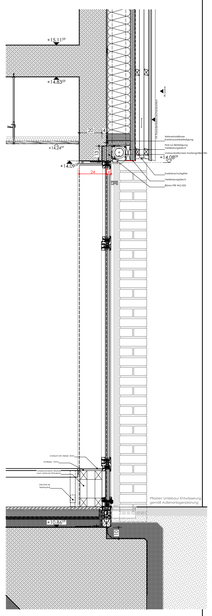

LEGENDE

- Alle Maße und Angaben sind vor Baubeginn vom Ausführenden verantwortlich zu prüfen. Differenzen sind dem Architekten unverzüglich mitzuteilen, ansonsten haftet der Ausführende.
- Tür- und Brüstungshöhen (roh) beziehen sich auf OK FFB.
- Fensteröffnungsmaße beziehen sich auf OK Rohbrüstung oder OK FFB, bis UK RD oder UK Sturz.
- Treppen, Inneneinrichtungen, Abmauerungen, Installationswände, Geländer etc. sind nach Detail auszuführen.
- Aufzugsschächte sind nur in Verbindung mit der freigegebenen Werkplanung des Herstellers zu erichten.
- Alle Flächenangaben beziehen sich auf Rohbaumaße (ohne Putzabzug).
- Plan gilt nur in Verbindung mit den Positions-, Schal- und Bewehrungsplänen, dem Schall- und Wärmeschutznachweis, dem Baugrundgutachten, der TGA-Planung sowie dem Brandschutzkonzept des entsprechenden Fachplaners in der jeweils gültigen Fassung.

SYMBOLE/ ABKÜRZUNGEN

KOTEN/ MAßE BAUTEILE

▼		Höhenkote Rohbau
▽		Höhenkote fertig
▽	OK	Oberkante
△	UK	Unterkante
◁	VK	Vorderkante
	RFB	Rohfußboden
	FFB	Fertigfußboden
	RD	Rohdecke
	AD	abgehängte Decke
⊠	DS	Deckensprung AD
⧗	RDS	Rohdeckensprung
	BRH	Brüstungshöhe
	lr RH	lichte Raumhöhe
	i.L.	im Lichten
	rh	raumhoch
	MP	Mittelpunkt
	HP	Hochpunkt
	TP	Tiefpunkt
	GW	Grundwasserstand
	HGW	höchster GW

BAUTEILE/ GEOMETRIE

	Bopla	Bodenplatte
⊖	SO	Sockel z.B. unter MW
	W	Wand
	UZ	Unterzug
	ÜZ	Überzug
	S	Sturz
	SW	Schwelle
	DF	Dehnfuge
	TW	Trennwand
	VM	Vormauerung
	VSS	Vorsatzschale
	INST	Installationswand
	WV	Wandverstärkung GK (Holz/ Traverse)
	STG	Steigung
	TRH	Treppenhaus

DACH

DAS	Dachausstieg
DFF	Dachflächenfenster
DV	Dachvorsprung
VD	Vordach
OL	Oberlicht
LS	Lichtschacht
GI	Gitterrost
SEK	Sekurant

BODEN

DF	Dehnfuge/ Bewegungsfuge
SF	Scheinfuge
BW	Belagswechsel

FENSTER/ FASSADEN/ TÜREN

DR	Drehflügel
K	Kippflügel
DK	Drehkippflügel
FV	Festverglasung
PRK	Pfosten-Riegel-Konstruktion
ROL	Rollladen
SaSchu	Sonnenschutz
SV	Sonnenschutzverglasung
ESG	Einscheiben-sicherheitsglas
VSG	Verbund-sicherheitsglas
RC	Widerstandsklasse (DIN EN 1627)
SSK	Schallschutzklasse (VDI 2719/ DIN 4109)
R_w	(dB) bewertetes Schalldämm-Maß im eingebauten Zustand
DF	Dehnfuge

HLSKE

	SW	Schmutzwasser
	RW	Regenwasser
		Grundleitung SW
		Grundleitung RW
	RR	Regenrohr
⊠	BE	Bodeneinlauf
		Falleitung beginnend
		Falleitung endend
		Falllttg. durchgehend
	ENTL	Entlüftung
	DN	Nennweite
	HK	Heizkörper
	BK	Brüstungskanal
	BT	Bodentank
□	REV	Revisionsklappe/-öffnung (L x B)
	LR	Leerrohr
	LG	Lüftungsgitter
	WSG	Wetterschutzgitter
		Notüberlauf
		Drainage
		Kontrollrohr DN100
		Spülrohr DN300

BRANDSCHUTZ

BMZ	Brandmeldezentrale
FSD	Feuerwehrschlüsseldepot
FSE	Freischaltelement
BSK	Brandschutzklappe
FM	Feuermelder
RM	Rauchmelder
RWA	Rauch-Wärme-Abzug
TRST	Trockenstreigleitung
WHY	Wandhydrant

SCHLITZE UND DURCHBRÜCHE

	BD	Bodendurchbruch	je mit einzelnen Gewerkeangaben
	BS/BA	Bodenschlitz/-aussparung	H- Heizung
	DD	Deckendurchbruch	K- Klima
	DS/DA	Deckenschlitz/-aussparung	L- Lüftung
	WD(R)	Wanddurchbruch (rund)	S- Sanitär
	WS	Wandschlitz	E- Elektro

Alle Stahlbetonflächen sind als Sichtbeton SB 2 ausführen und bilden die fertige Oberfläche.

ALLGEMEIN

	Bestand
	Abbruch
	Änderung
	Klärung

MATERIALIEN/ OBERFLÄCHEN

	Stahlbeton - StB		Porenbeton
SB 1(-4)	Sichtbetonklassen		Ziegel
	Wasserundurchlässiger Beton - WU		Naturstein - N
	Unbewehrter Beton		Holz - H
	Stahlbeton-Fertigteil		Dämmung Mineralwolle - MiWo
	Mauerwerk Kalksandstein - MW		Dämmung EPS
	Mauerwerk nichttragend		Gipskarton-Ständerwand - GK
WADA	Wärmedämmung	Est	Estrich
WDVS	Wärmedämmverbundsystem	CT	Zementestrich
A	Anstrich	CA	Anhydritestrich
SA	Spachtelung + Anstrich	AS	Gussasphaltestrich
P	Putz + Anstrich	F	Fliesen
N	Naturstein	T	Teppichboden
AL	Aluminium	PK	Parkett
H	Holz	TZ	Terrazzo
St	Stahl	L	Linoleum
G	Glas	K	Kautschuk
GPa	Glaspaneel	P	PVC
MePa	Metallpaneel	B	Beschichtung
HB	Hohlraumboden	Epoxi	Epoxidharzbeschichtung
DB	Doppelboden	SLM	Sauberlaufmatte

BRANDSCHUTZ (DIN 4102 ff)

	feuerhemmend (fh) - F30	A	nichtbrennbare Baustoffe
	hochfeuerhemmend (hf) - F60-AB	B	brennbare Baustoffe
	feuerbeständig (fb) - F90-AB	AB	wesentliche Teile sind nichtbrennbare Baustoffe
	BWEW - Brandwandersatzwand F90-A		
	BW - Brandwand F90-A		

NA	Notausgang, lichtes Durchgangsmaß gem. LBO, ASR	rs	Rauchschutztür nach DIN 18095
		T30	Tür feuerhemmend
s	Tür selbstschließend	T30rs	Tür fh, rauchdicht nach DIN 18095
d	Tür dichtschließend	T90	Tür feuerbeständig
ds	Tür dicht- und selbstschließend	T90rs	Tür fb, rauchdicht nach DIN 18095

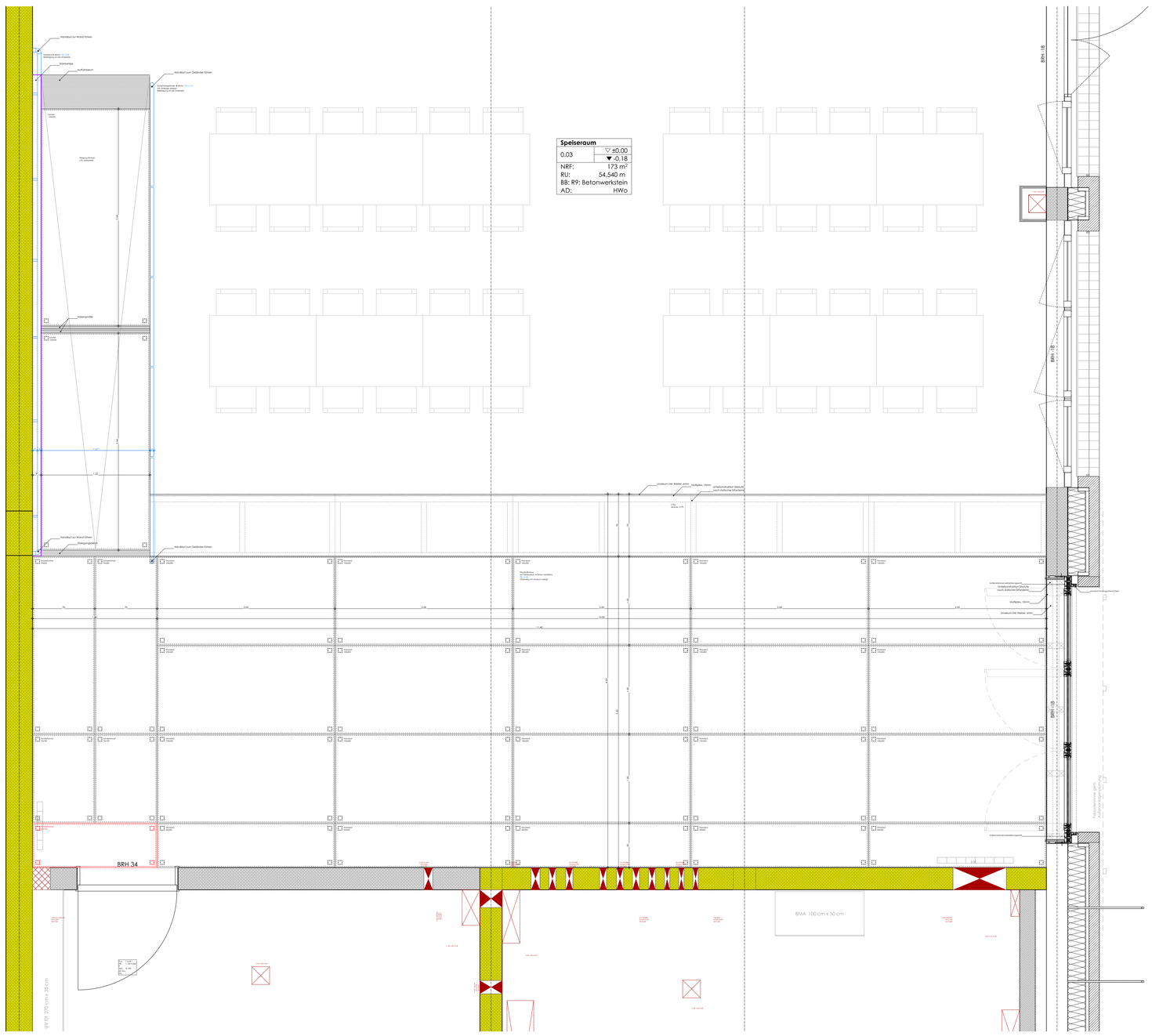

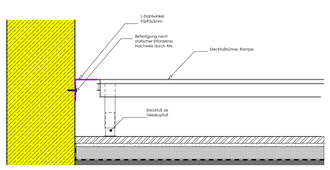

Schnitt Anschluss Rampe an Betonwand

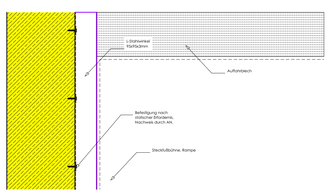

Grundriss Anschluss Rampe an Betonwand

BAUVORHABEN

GSB Delmenhorst
Neubau Sporthalle+Mensa & Fachklassen
Beethovenstraße 14
in 27753 Delmenhorst

BAUHERR

Stadt Delmenhorst, Die
Oberbürgermeisterin
Stadthaus I
27749 Delmenhorst

Bauwerksübersicht

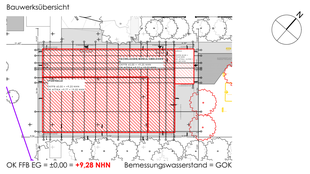

OK FFB EG = ±0,00 = +9.28 NHN Bemessungswasserstand = GOK

23-01_AS-D09.50
PLANNUMMER FREIGEGEBEN BAUHERR

1:20, 1:10
MAßSTAB PLANER

Bühne

Ausschreibung